

BOLETÍN EPIDEMIOLÓGICO DE LA RIOJA

Gobierno de La Rioja
www.larioja.org



INCIDENCIA DE CÁNCER EN LA RIOJA, AÑOS 2010 Y 2011

Josefina Perucha González.
Servicio de Epidemiología y Prevención Sanitaria.
Dirección General de Salud Pública y Consumo de La Rioja.

Boletín Epidemiológico de La Rioja. 2017; 9 (6): 113-133

ÍNDICE

1. Incidencia de cáncer en La Rioja, años 2010 y 2011
2. Comentario epidemiológico
3. Defunciones en La Rioja según grupo de causa, sexo y edad.
4. Estado de las enfermedades de declaración obligatoria.
 - 4.1. Situación general.
 - 4.2. Distribución por zonas de Salud.

INTRODUCCIÓN

Los Registros poblacionales de cáncer proporcionan información indispensable de la incidencia y la supervivencia del mismo, lo cual no puede obtenerse por otros medios. Está claro que el completo y efectivo uso de estos datos es esencial para el control del cáncer.

En La Rioja existe un Registro de cáncer con datos de incidencia desde el año 1993. Para poder llevar a cabo la recogida de datos y elaborar la información epidemiológica sobre esta enfermedad, es necesario disponer de un circuito de información, en el que están implicados numerosos profesionales sanitarios de la Comunidad Autónoma de La Rioja. Como en anteriores ocasiones queremos expresar nuestro agradecimiento a dichos profesionales por su colaboración, la cual permite que nuestra Comunidad disponga de una herramienta fundamental en la lucha contra esta patología.

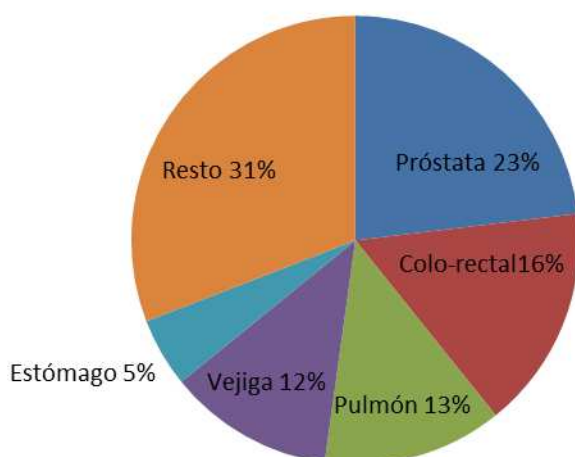
En el Boletín Epidemiológico de La Rioja (Marzo-abril 2013, Vol.5, Nº 2) se describe la metodología de funcionamiento del Registro de cáncer de La Rioja¹.

RESULTADOS

En los años 2010-2011 se han registrado en la población residente en La Rioja 3448 nuevos casos de tumores malignos (excepto carcinoma basocelular y espinocelular de la piel), 178 nuevos casos de tumores "in situ" (colorectal-50 casos, mama-40 casos, cuello del útero-34 casos, lentigo maligno-22 casos, melanoma-18 casos y otras localizaciones-14 casos) y 29 casos de benignos e inciertos del sistema nervioso central. De los tumores malignos el 40% (1366 casos) han sido diagnosticados en mujeres (tasa bruta de 424,35 por 100.000) y el 60% (2082 casos) en hombres (tasa bruta de 643,7 por 100.000). La razón hombre/mujer ajustada a la población europea ha sido de 1,7 (es estadísticamente significativa). La razón a favor de los hombres ha sido de 8 para laringe, 7 para esófago, 6 para vejiga, 6 para el pulmón, 3 para el estómago, 3 para el hígado y vías biliares, 2 para colorectal y 2 para riñón

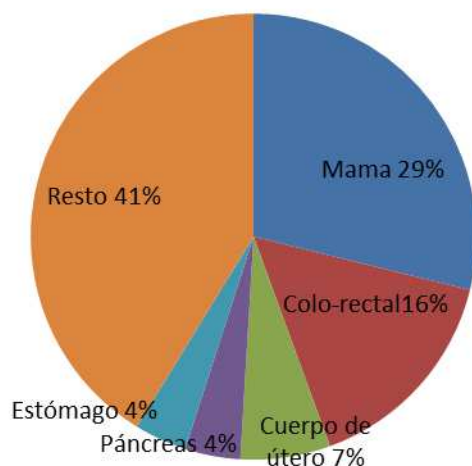
En hombres, las 5 neoplasias más frecuentes han sido las de próstata (C61) con 483 casos (23% del total de tumores malignos masculinos), seguida de colorectal (C18-21) con 337 casos (16%), pulmón (C33-34) con 271 casos (13%), vejiga (C67, D09.0 y D41.4) con 250 casos (12%) y estómago (C16) con 104 casos (5%). (Gráfico 1).

GRÁFICO 1. Frecuencia relativa (en porcentajes) de las 5 localizaciones tumorales más frecuentes y resto. Hombres. La Rioja 2010-2011.



En mujeres, la localización más frecuente ha sido la de mama (C50) con 394 casos (29% del total de tumores malignos femeninos), seguida de colorectal (C18-21) con 213 casos (16%), cuerpo de útero (C54) con 89 casos (7%), páncreas (C25) con 55 casos (4%) y estómago (C16) con 52 casos (4%) (Gráfico 2).

GRÁFICO 2. Frecuencia relativa (en porcentajes) de las 5 localizaciones tumorales más frecuentes y resto. Mujeres. La Rioja 2010-2011.



En las tablas 1 y 2 se presentan el número y porcentaje de casos para las 10 localizaciones más frecuentes, la tasa bruta y las tasas ajustadas a la población europea y mundial.

Tabla 1. Casos, porcentaje, tasa bruta (TB), tasa ajustada a la población europea (TAE) y ajustada a la población mundial (TAM) (por 100.000 h.) para las 10 localizaciones tumorales más frecuentes (agrupadas por topografía) y total* de casos. Hombres. La Rioja 2010-2011.

HOMBRES						
CIE10	Topografía	Casos	%	TB	TAE	TAM
C61	Próstata	483	23	149,3	119,8	82,1
C18-21	Colo-rectal	337	16	104,2	78,1	51,8
C33-34	Pulmón	271	13	83,8	65,3	44,4
C67,D090,D414**	Vejiga	250	12	77,3	56,8	37,8
C16	Estómago	104	5	32,2	24,1	16,0
C64	Riñón	54	3	16,7	12,5	8,5
C88-96,D45-47	Médula ósea	54	3	16,7	11,4	7,5
C25	Páncreas	52	3	16,1	12,2	8,2
C82-85	L. no Hodking	51	2	15,8	12,6	9,0
C32	Laringe	48	2	14,9	12,6	8,9
C00-C97*	Todas	2082	100	643,7	496,94	341,2

* Excepto carcinoma basocelular y espinocelular de la piel

**Se incluyen no infiltrantes e in situ (Normas -ENCR- Red Europea de registros de cáncer)

Tabla 2. Casos, porcentaje, tasa bruta (TB), tasa ajustada a la población europea (TAE) y ajustada a la población mundial (TAM) (por 100.000 h.) para las 10 localizaciones tumorales más frecuentes (agrupadas por topografía) y total* de casos. Mujeres. La Rioja 2010-2011.

MUJERES						
CIE10	Topografía	Casos	%	TB	TAE	TAM
C50	Mama	394	29	122,4	97,6	72,4
C18-21	Colo-rectal	213	16	66,2	38,2	25,2
C54	Cuerpo de útero	89	7	27,6	19,4	13,6
C25	Páncreas	55	4	17,1	9,6	6,3
C16	Estómago	52	4	16,1	9,1	6,0
C67,D090,D414**	Vejiga	51	4	15,8	9,2	6,1
C33-34	Pulmón	49	4	15,2	10,7	7,4
C82-85	L.no Hodking	43	3	13,4	9,3	7,2
C88-96,D45-47	Médula ósea	42	3	13,1	7,4	5,0
C56	Ovario	41	3	12,7	10,5	8,0
C00-C97*	Todas	1366	100	424,3	290,1	208,1

* Excepto carcinoma basocelular y espinocelular de la piel

**Se incluyen no infiltrantes e in situ (Normas -ENCR- Red Europea de registros de cáncer)

El 64,8% de los casos registrados en hombres y el 60,3% en mujeres, se han diagnosticado en la población mayor de 64 años (Tabla 3).

Tabla 3.- Casos y porcentaje por grupos de edad para todas las localizaciones*. Ambos sexos. La Rioja 2010-2011.

Grupos de edad	Hombres		Mujeres	
	Casos	%	Casos	%
0-19 años	4	0,20	7	0,5
20-49 años	146	7,0	187	13,7
50-64 años	583	28,0	348	25,5
> 64 años	1349	64,8	824	60,3
Total	2082	100	1366	100

*Excepto carcinoma espinocelular y basocelular de la piel.

Esto se refleja en las medias de edad al diagnóstico (Tabla 4) (excepto para la mama) y en las tasas de incidencia específicas por edad (Gráfico 3).

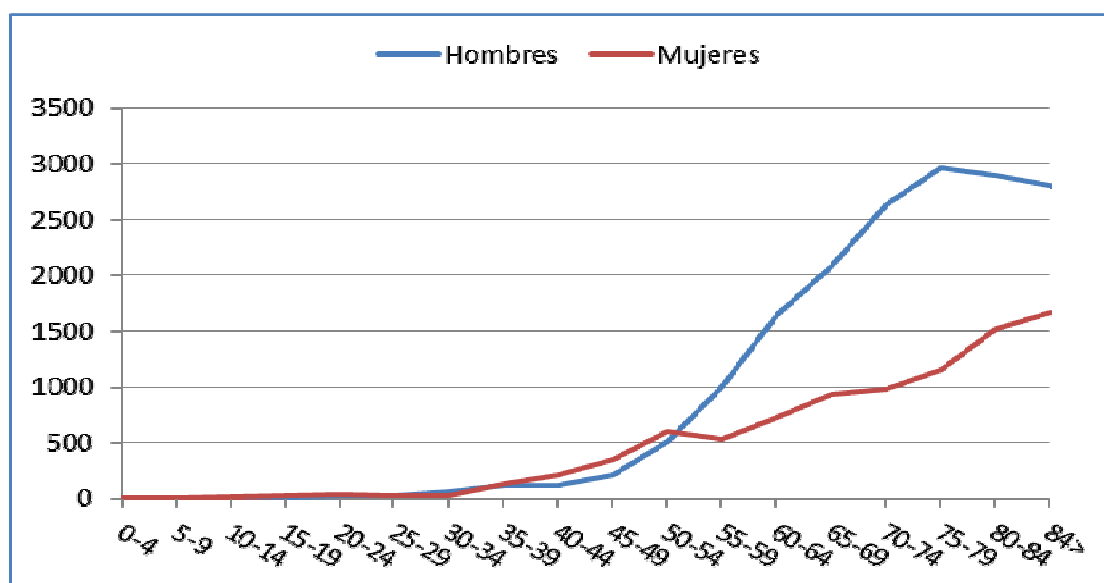
Tabla 4.- Edad media al diagnóstico para las 5 localizaciones más frecuentes y todas las localizaciones*. Ambos sexos. La Rioja 2010-2011.

Hombres			Mujeres		
Localización	Edad media	DE**	Localización	Edad media	DE**
Próstata	69	9	Mama	61	15
Colo-rectal	71	11	Colo-rectal	74	13
Pulmón	69	11	Cuerpo de útero	69	12
Vejiga	71	12	Páncreas	75	12
Estómago	71	12	Estómago	75	15
Todas	69	13	Todas	68	16

*Excepto carcinoma espinocelular y basocelular de la piel.

** Desviación Estándar

GRÁFICO 3. Tasas de incidencia de cáncer por 100.000 habitantes, específicas por grupos de edad y sexo para todas las localizaciones*. Ambos sexos. La Rioja 2010-2011.



*Excepto carcinoma espinocelular y basocelular de la piel

Entre los 40 y los 54 años, las tasas han sido más altas en las mujeres que en los hombres a expensas del cáncer de mama. El riesgo de desarrollar un tumor maligno antes de los 65 años ha sido en varones del 19%, en mujeres del 13% y en ambos del 16%. El riesgo de desarrollar un tumor maligno antes de los 75 años ha sido en varones del 42%, en mujeres del 24% y en ambos del 32%

Los indicadores de calidad del registro se reflejan en la tabla 5.

Tabla 5. Indicadores de calidad del registro de cáncer. Ambos sexos. La Rioja 2010-2011.

	Hombres	Mujeres	Ambos
Verificación microscópica todas las localizaciones*	92%	94%	92%%
Porcentaje de casos con edad desconocida	0%	0%	0%
Casos SCD**	0,46%	0,68%	0,55
Porcentaje de casos "primario desconocido"	2%	3%	2%
Porcentaje de localizaciones mal definidas***	0,38%	0,61%	0,56%
Porcentaje de localizaciones con base de diagnóstico desconocida	0,21%	0,4%	0,29%
Razón mortalidad/incidencia todas las localizaciones*	44,8%	36,41	41,7%

* Excepto carcinoma basocelular y espinocelular de la piel

**Casos conocidos sólo por el Certificado de Defunción

*** Topografía: C14.8, C26.0-8,9, C39.0-9, C57.7-9, C63.7-9, C68.8-9, C76.0-8.

La distribución histológica de las principales localizaciones se refleja en las tablas 6-9.

Tabla 6.- Morfología del cáncer de pulmón. Casos y porcentajes. Hombres. La Rioja 2010-2011.

CIE-O3	Principales tipos histológicos	Casos	%
80703	Carcinoma epidermoide, SAI	69	25
81403	Adenocarcinoma, SAI	54	20
80413-80423	Carcinoma de células pequeñas, SAI	49	18
80003	Neoplasia maligna	40	15
80463	Carcinoma de células no pequeñas	30	11
80133	Carcinoma de células grandes, SAI	13	5
Otros	Otros	16	6
Todos		271	100

Tabla 7.- Morfología del cáncer de mama. Casos y porcentajes. Mujeres. La Rioja 2010-2011.

CIE-O3	Principales tipos histológicos	Casos	%
85003	Carcinoma ductal infiltrante, SAI	325	82
85203	Carcinoma lobular, SAI	34	9
Otros		35	9
Todos		394	100

Tabla 8.- Morfología del cáncer colorectal (C18-C21). Casos y porcentajes. Ambos sexos. La Rioja 2010-2011.

CIE-O3	Principales tipos histológicos	Casos	%
81403	Adenocarcinoma,SAI	362	66
84803-84813	Adenocarcinoma mucinoso/productor de mucina	54	10
80003	Neoplasia maligna, SAI	45	8
82103	Adenocarcinoma en pólipo adenomatoso	33	6
82633	Adenocarcinoma en adenoma túbulo veloso	28	5
82613	Adenocarcinoma en adenoma veloso	8	1
Otros		20	4
Todos		550	100

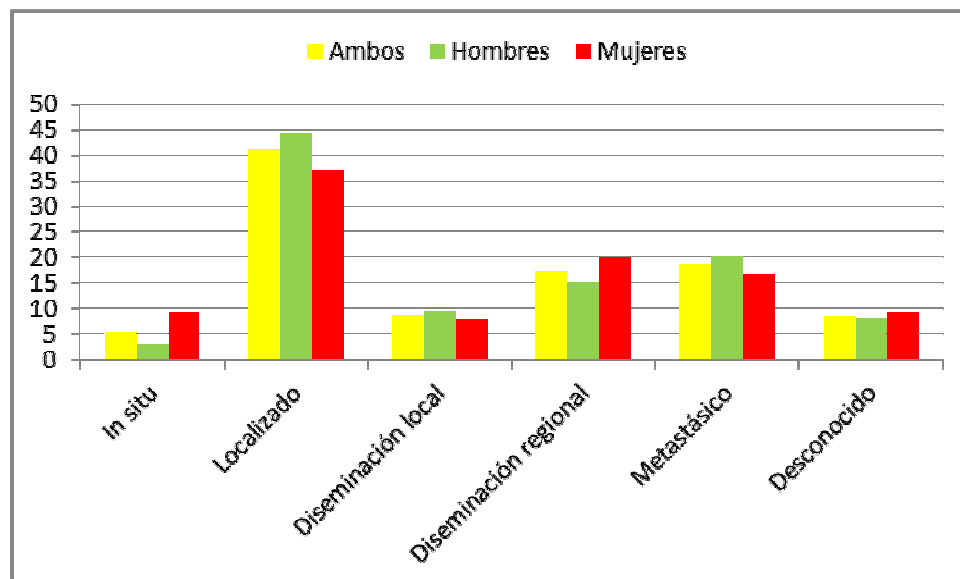
Tabla 9.- Morfología del cáncer de vejiga*. Casos y porcentajes. Ambos sexos. La Rioja 2010-2011.

No infiltrantes			
CIE -03	Principales tipos histológicos	Casos	%
81201	Papiloma urotelial	5	1,7
81301	Carcinoma transicional papilar de bajo grado, no invasivo	80	26,6
81302	Carcinoma transicional papilar de alto grado no invasivo	7	2,3
Inciertos			
80001,81211 81301	Tumor con grado de malignidad no determinado	20	6,6
Malignos			
81203	Carcinoma de células transicionales, SAI	88	29,2
81303	Carcinoma papilar de células transicionales	77	25,6
	Neoplasia maligna	16	5,3
80103,80333,89803 80413,80713	Otros malignos	8	2,7
	Todos	301	100

* Se incluyen no infiltrantes e in situ (Normas –ENCR- Red Europea de registros de cáncer)

La distribución porcentual de la extensión tumoral en el momento del diagnóstico se detalla en el gráfico 4. No se incluyen las localizaciones del sistema nervioso central y los tumores linfohematológicos.

Gráfico 4.- Distribución porcentual de la extensión tumoral*. Ambos sexos. La Rioja 2010-2011.



*Se excluyen sistema nervioso central y tumores linfo-hematológicos

CONCLUSIONES

- El cáncer en la Comunidad de La Rioja sigue unos patrones similares al resto de España y los países occidentales³⁻⁵
- Es más frecuente en hombres que en mujeres con una razón de 1,7 (estadísticamente significativa).
- Las localizaciones más frecuentes en ambos sexos son, por orden de frecuencia, colorectal, próstata, mama, pulmón y vejiga.
- Las tasas de incidencia aumentan conforme aumenta la edad. El 63% de los casos se dan en mayores de 64 años.
- Las tasas ajustadas no difieren de las de otros registros de cáncer españoles³⁻⁵.
- El aumento de los casos de cáncer de mama en mujeres en edades jóvenes propicia que, la diferencia entre las tasas truncadas ajustadas (35-65 años) entre hombres y mujeres sea menor que la diferencia entre las tasas ajustadas para todos los grupos de edad.
- La incidencia del cáncer de pulmón en la mujer sigue en aumento.
- Antes de los 65 años una de cada siete personas desarrollará un cáncer y una de cada tres antes de los 75 años.
- La clasificación histológica de las principales localizaciones no difiere de lo publicado.
- Los indicadores de calidad del registro se adecuan a las normas internacionales³:
- El porcentaje de casos con verificación microscópica -histología-citología- (debe ser mayor del 80%) es del 92% en hombres y del 94% en mujeres. En ambos sexos, los porcentajes más bajos se dan en el grupo de edad de mayores de 74 años, así como en localizaciones que son menos accesibles y/o asiento de metástasis como hígado, vías biliares, páncreas, encéfalo, y localización primaria desconocida.
- El porcentaje de casos con edad desconocida ha sido cero. Se ha dispuesto del dato de la edad al diagnóstico o la fecha de nacimiento en el 100% de los casos.
- El porcentaje de casos conocidos exclusivamente a través del Certificado de Defunción (debe ser menor del 10%) es en hombres de 0,5 y en mujeres de 0,7%.
- El porcentaje de localización "primario desconocido" (debe ser menor del 10%) es de 2,0% en hombres y 3% en mujeres.
- El porcentaje de localizaciones mal definidas (debe ser menor del 10%) es de 0,4% en hombres y 0,6% en mujeres.
- El porcentaje de localizaciones con base de diagnóstico desconocida (debe ser menor del 10%) es de 0,2% en hombres y 0,4% en mujeres.
- La razón Mortalidad/Incidencia para todas las localizaciones es de 44,8 % en hombres y de 36,41% en mujeres lo que indica una buena exhaustividad del registro. Los hombres presentan porcentajes bajos en las localizaciones de letalidad baja como testículo, linfomas, próstata, riñón, vejiga,

melanoma cutáneo, porcentajes medios en colorectal, estómago, leucemias, primario desconocido y laringe y porcentajes altos en pulmón, esófago, páncreas y encéfalo. Las mujeres presentan porcentajes bajos en tiroides, mama, cuerpo de útero, riñón, vejiga, linfomas, melanoma, cuello de útero y colorectal, porcentajes medios en leucemias, ovario, esófago y vesícula biliar, y porcentajes altos en encéfalo, primario desconocido, hígado, páncreas, estómago y pulmón.

BIBLIOGRAFÍA

1 <http://www.riojasalud.es/f/rs/docs/bol-epid-marzo-abril-2013.pdf>

2 <http://www.enccr.eu/images/docs/recommendations/bladspa.pdf>

3 <http://ci5.iarc.fr/CI5-X/ci5-X.htm>

4 (<http://redcan.org/es/index.cfm>).

5 <http://eu-cancer.iarc.fr/>

COMENTARIO EPIDEMIOLÓGICO DEL MES DE NOVIEMBRE DE 2017

Durante el mes de noviembre de 2017 (semanas epidemiológicas 44 a 48) se ha notificado un caso sospechoso de botulismo, en un varón de 53, en el que el alimento implicado fue guindillas caseras. La evolución clínica ha sido favorable.

También un caso de paludismo importado de Guinea Ecuatorial en un varón de 41 años. El agente causal ha sido *Plasmodium ovale*.

Se ha notificado 71 casos de parotiditis epidémica, que tienen edades comprendidas entre 5 y 37 años. El 56,3% (40 casos) ocurren en el grupo de edad entre 15 a 19 años; 16,9% (12 casos) entre 10 a 15 años y el 12,7% (9 casos) entre 20 y 24 años. La evolución clínica ha sido favorable en todos los casos.

Se ha estudiado un brote familiar de gastroenteritis aguda, cuyo agente causal confirmado bacteriológicamente ha sido *Salmonella typhimurium*, con dos afectados.

COMENTARIO EPIDEMIOLÓGICO DEL MES DE DICIEMBRE DE 2017

Durante el mes de diciembre de 2017 (semanas epidemiológicas 49 a 52) se han notificado tres casos aislados de legionelosis, dos en mujeres de 60 y 82 años, y en un varón de 79 años, todos con evolución clínica favorable.

Se ha notificado 69 casos de parotiditis epidémica, en edades comprendidas entre 4 y 50 años. El grupo de edad más afectado ha sido el de 10 a 14 años con 25 casos, seguido del grupo entre 15 a 19 años con 19 casos. El 58% han sido varones. Todos los casos han cursado con buena evolución clínica y sin complicaciones.

También se ha detectado un brote familiar de hepatitis A, en el que se ven afectados dos hermanos varones de 24 y 27 años.

DEFUNCIONES EN LA RIOJA* - SEGÚN GRUPO DE CAUSA, SEXO Y EDAD - AÑO 2017 – MARZO– VARONES

(Grandes Grupos de Enfermedades según la Clasificación Internacional de Enfermedades, décima revisión (CIE 10), cifras absolutas y tasas específicas por mil habitantes)

CAUSA DEFUNCIÓN			TOTAL	0-4	5-9	10-14	15-19	20-24	25-29	30-34	35-39	40-44	45-49	50-54	55-59	60-64	65-69	70-74	75-79	80-84	85 y+
I	ENFERMEDADES INFECCIOSAS Y PARASITARIAS	Nº	3	-	-	-	-	-	-	-	-	-	-	1	1	-	-	-	1	-	-
		0/00	0,02												0,08	0,09				0,21	
II	TUMORES	Nº	46	-	-	-	-	-	-	-	1	1	-	2	6	-	3	8	7	4	14
		0/00	0,30								0,08	0,07		0,17	0,54		0,37	1,20	1,45	0,87	3,62
III	ENF.SANGRE Y ORGAN.HEMATOPOYETICOS Y TRS.MEC.INMUNIDAD	Nº	-	-	-	-	-	-	-	-	-	-	-	-	-	-	-	-	-	-	-
		0/00																			
IV	ENF.ENDOCRINAS,NUTRICIONALES Y METABOLICAS	Nº	5	-	-	-	-	-	-	-	-	-	-	-	-	-	1	1	1	-	2
		0/00	0,03															0,12	0,15	0,21	
V	TRASTORNOS MENTALES Y DEL COMPORTAMIENTO	Nº	7	-	-	-	-	-	-	1	-	-	-	-	-	-	-	-	1	1	4
		0/00	0,04								0,10									0,21	0,22
VI	ENFERMEDADES DEL SISTEMA NERVIOSO	Nº	10	-	-	-	-	-	-	-	-	-	-	-	-	-	-	2	3	1	4
		0/00	0,06																0,30	0,62	0,22
VII	ENFERMEDADES DEL OJO Y SUS ANEXOS	Nº	-	-	-	-	-	-	-	-	-	-	-	-	-	-	-	-	-	-	-
		0/00																			
VIII	ENFERMEDADES DEL OIDO Y APOFISIS MASTOIDES	Nº	-	-	-	-	-	-	-	-	-	-	-	-	-	-	-	-	-	-	-
		0/00																			
IX	ENFERMEDADES DEL SISTEMA CIRCULATORIO	Nº	40	-	-	-	-	-	-	-	-	-	-	-	-	2	3	5	4	7	19
		0/00	0,26													0,22	0,37	0,75	0,83	1,52	4,91
X	ENFERMEDADES DEL SISTEMA RESPIRATORIO	Nº	13	-	-	-	-	-	-	-	-	-	-	1	-	1	2	1	1	1	7
		0/00	0,08												0,09		0,12	0,30	0,21	0,22	1,81
XI	ENFERMEDADES DEL SISTEMA DIGESTIVO	Nº	7	-	-	-	-	-	-	-	-	-	1	-	-	-	1	1	1	2	1
		0/00	0,04										0,08				0,12	0,15	0,21	0,43	0,26
XII	ENFERMEDADES DE LA PIEL Y TEJIDO SUBCUTANEO	Nº	-	-	-	-	-	-	-	-	-	-	-	-	-	-	-	-	-	-	-
		0/00																			
XIII	ENF.DEL SISTEMA OSTEOMUSCULAR Y TEJ.CONJUNTIVO	Nº	1	-	-	-	-	-	-	-	-	-	-	-	-	-	1	-	-	-	-
		0/00	0,01															0,12			
XIV	ENFERMEDADES DEL SISTEMA GENITOURINARIO	Nº	3	-	-	-	-	-	-	-	-	-	-	-	-	-	-	1	-	-	2
		0/00	0,02																0,15		
XV	EMBARAZO,PARTO Y PUERPERIO	Nº	-	-	-	-	-	-	-	-	-	-	-	-	-	-	-	-	-	-	-
		0/00																			
XVI	CIERTAS AFECCIONES ORIGINADAS PERIODO PERINATAL	Nº	-	-	-	-	-	-	-	-	-	-	-	-	-	-	-	-	-	-	-
		0/00																			
XVII	MALFORMAC.CONGENITAS,DEFORMIDADES Y ANOMAL.CROMOSOMICAS	Nº	-	-	-	-	-	-	-	-	-	-	-	-	-	-	-	-	-	-	-
		0/00																			
XVIII	SINT,SIG Y HALLAZ ANOR CLI Y DE LAB, NO CLAS OTRA PARTE	Nº	2	-	-	-	-	-	-	-	-	-	-	-	-	-	1	-	-	1	-
		0/00	0,01															0,12			0,22
XX	CAUSAS EXTERNAS DE MORTALIDAD	Nº	10	-	-	-	-	-	1	1	1	1	-	-	1	-	-	-	-	2	3
		0/00	0,06							0,12	0,10	0,08	0,07		0,09					0,43	0,78
XXI	FACTORES QUE INFLUYEN EN SALUD Y CONTACTOS SERV.SALUD	Nº	-	-	-	-	-	-	-	-	-	-	-	-	-	-	-	-	-	-	-
		0/00																			
XXII	CODIGOS PARA PROPOSITOS ESPECIALES	Nº	-	-	-	-	-	-	-	-	-	-	-	-	-	-	-	-	-	-	-
		0/00																			
TOTAL VARONES		Nº	147	-	-	-	-	-	1	2	2	2	1	3	9	2	11	20	19	19	56
		0/00	0,94							0,12	0,20	0,15	0,15	0,08	0,25	0,81	0,22	1,36	3,01	3,92	4,13

NOTA: El Capítulo XIX "Traumatismos, envenenamientos y algunas otras consecuencias de causas externas" no se utiliza como causa básica de defunción y se identifican en el Capítulo XX las causas externas de las afecciones clasificadas en el Capítulo XIX

DEFUNCIONES EN LA RIOJA* - SEGÚN GRUPO DE CAUSA, SEXO Y EDAD - AÑO 2017 - MARZO - MUJERES

(Grandes Grupos de Enfermedades según la Clasificación Internacional de Enfermedades, décima revisión (CIE 10), cifras absolutas y tasas específicas por mil habitantes)

CAUSA DEFUNCIÓN			TOTAL	0-4	5-9	10-14	15-19	20-24	25-29	30-34	35-39	40-44	45-49	50-54	55-59	60-64	65-69	70-74	75-79	80-84	85 y+
I	ENFERMEDADES INFECCIOSAS Y PARASITARIAS	Nº 0/00	-	-	-	-	-	-	-	-	-	-	-	-	-	-	-	-	-	-	-
II	TUMORES	Nº 0/00	25 0,16	-	-	-	-	-	-	-	-	-	1 0,08	1 0,09	4 0,37	1 0,11	-	3 0,41	5 0,84	5 0,77	5 0,65
III	ENF.SANGRE Y ORGAN.HEMATOPOYETICOS Y TRS.MEC.INMUNIDAD	Nº 0/00	1 0,01	-	-	-	-	-	-	-	-	-	-	-	-	-	-	-	-	-	1 0,13
IV	ENF.ENDOCRINAS,NUTRICIONALES Y METABOLICAS	Nº 0/00	5 0,03	-	1 0,12	-	-	-	-	-	-	-	-	-	-	-	-	-	-	1 0,15	3 0,39
V	TRASTORNOS MENTALES Y DEL COMPORTAMIENTO	Nº 0/00	6 0,04	-	-	-	-	-	-	-	-	-	-	-	-	-	-	-	-	1 0,15	5 0,65
VI	ENFERMEDADES DEL SISTEMA NERVIOSO	Nº 0/00	10 0,06	-	-	-	-	-	-	-	-	-	-	1 0,09	-	-	-	3 0,50	-	-	6 0,78
VII	ENFERMEDADES DEL OJO Y SUS ANEXOS	Nº 0/00	-	-	-	-	-	-	-	-	-	-	-	-	-	-	-	-	-	-	-
VIII	ENFERMEDADES DEL OIDO Y APOFISIS MASTOIDES	Nº 0/00	-	-	-	-	-	-	-	-	-	-	-	-	-	-	-	-	-	-	-
IX	ENFERMEDADES DEL SISTEMA CIRCULATORIO	Nº 0/00	31 0,19	-	-	-	-	-	-	-	-	-	-	-	-	-	1 0,12	-	5 0,84	6 0,93	19 2,47
X	ENFERMEDADES DEL SISTEMA RESPIRATORIO	Nº 0/00	10 0,06	-	-	-	-	-	-	-	-	-	-	-	-	-	-	-	-	-	10 1,30
XI	ENFERMEDADES DEL SISTEMA DIGESTIVO	Nº 0/00	3 0,02	-	-	-	-	-	-	-	-	-	-	-	-	-	-	-	-	1 0,15	2 0,26
XII	ENFERMEDADES DE LA PIEL Y TEJIDO SUBCUTANEO	Nº 0/00	-	-	-	-	-	-	-	-	-	-	-	-	-	-	-	-	-	-	-
XIII	ENF.DEL SISTEMA OSTEOMUSCULAR Y TEJ.CONJUNTIVO	Nº 0/00	3 0,02	-	-	-	-	-	-	-	-	-	-	-	-	-	-	-	-	1 0,15	2 0,26
XIV	ENFERMEDADES DEL SISTEMA GENITOURINARIO	Nº 0/00	3 0,02	-	-	-	-	-	-	-	-	-	-	-	-	-	-	-	-	-	3 0,39
XV	EMBARAZO,PARTO Y PUERPERIO	Nº 0/00	-	-	-	-	-	-	-	-	-	-	-	-	-	-	-	-	-	-	-
XVI	CIERTAS AFECCIONES ORIGINADAS PERIODO PERINATAL	Nº 0/00	-	-	-	-	-	-	-	-	-	-	-	-	-	-	-	-	-	-	-
XVII	MALFORMAC.CONGENITAS,DEFORMIDADES Y ANOMAL.CROMOSOMICAS	Nº 0/00	-	-	-	-	-	-	-	-	-	-	-	-	-	-	-	-	-	-	-
XVIII	SINT,SIG Y HALLAZ ANOR CLI Y DE LAB, NO CLAS OTRA PARTE	Nº 0/00	-	-	-	-	-	-	-	-	-	-	-	-	-	-	-	-	-	-	-
XX	CAUSAS EXTERNAS DE MORTALIDAD	Nº 0/00	-	-	-	-	-	-	-	-	-	-	-	-	-	-	-	-	-	-	-
XXI	FACTORES QUE INFLUYEN EN SALUD Y CONTACTOS SERV.SALUD	Nº 0/00	-	-	-	-	-	-	-	-	-	-	-	-	-	-	-	-	-	-	-
XXII	CODIGOS PARA PROPOSITOS ESPECIALES	Nº 0/00	-	-	-	-	-	-	-	-	-	-	-	-	-	-	-	-	-	-	-
TOTAL MUJERES			Nº 0/00	97 0,61	-	1 0,12	-	-	-	-	-	-	1 0,08	1 0,09	5 0,46	1 0,11	1 0,12	3 0,41	13 2,17	15 2,32	56 7,28

NOTA: El Capítulo XIX "Traumatismos, envenenamientos y algunas otras consecuencias de causas externas" no se utiliza como causa básica de defunción y se identifican en el Capítulo XX las causas externas de las afecciones clasificadas en el Capítulo XIX

DEFUNCIONES EN LA RIOJA* - SEGÚN GRUPO DE CAUSA, SEXO Y EDAD - AÑO 2017 – MARZO – AMBOS SEXOS

(Grandes Grupos de Enfermedades según la Clasificación Internacional de Enfermedades, décima revisión (CIE 10), cifras absolutas y tasas específicas por mil habitantes)

CAUSA DEFUNCIÓN			TOTAL	0-4	5-9	10-14	15-19	20-24	25-29	30-34	35-39	40-44	45-49	50-54	55-59	60-64	65-69	70-74	75-79	80-84	85 y+
I	ENFERMEDADES INFECCIOSAS Y PARASITARIAS	Nº	3	-	-	-	-	-	-	-	-	-	-	1	1	-	-	-	1	-	-
		0/00	0,01												0,04	0,05				0,09	
II	TUMORES	Nº	71	-	-	-	-	-	-	-	1	1	1	3	10	1	3	11	12	9	19
		0/00	0,22								0,04	0,04	0,04	0,13	0,46	0,06	0,18	0,79	1,11	0,81	1,64
III	ENF.SANGRE Y ORGAN.HEMATOPOYETICOS Y TRS.MEC.INMUNIDAD	Nº	1	-	-	-	-	-	-	-	-	-	-	-	-	-	-	-	-	-	1
		0/00	0,00																		
IV	ENF.ENDOCRINAS,NUTRICIONALES Y METABOLICAS	Nº	10	-	1	-	-	-	-	-	-	-	-	-	-	-	1	1	1	1	5
		0/00	0,03		###													0,06	0,07	0,09	0,09
V	TRASTORNOS MENTALES Y DEL COMPORTAMIENTO	Nº	13	-	-	-	-	-	-	1	-	-	-	-	-	-	-	-	1	2	9
		0/00	0,04								0,05									0,09	0,18
VI	ENFERMEDADES DEL SISTEMA NERVIOSO	Nº	20	-	-	-	-	-	-	-	-	-	-	-	1	-	-	2	6	1	10
		0/00	0,06												0,05			0,14	0,55	0,09	0,87
VII	ENFERMEDADES DEL OJO Y SUS ANEXOS	Nº	-	-	-	-	-	-	-	-	-	-	-	-	-	-	-	-	-	-	-
		0/00																			
VIII	ENFERMEDADES DEL OIDO Y APOFISIS MASTOIDES	Nº	-	-	-	-	-	-	-	-	-	-	-	-	-	-	-	-	-	-	-
		0/00																			
IX	ENFERMEDADES DEL SISTEMA CIRCULATORIO	Nº	71	-	-	-	-	-	-	-	-	-	-	-	-	2	4	5	9	13	38
		0/00	0,22													0,11	0,25	0,36	0,83	1,18	3,29
X	ENFERMEDADES DEL SISTEMA RESPIRATORIO	Nº	23	-	-	-	-	-	-	-	-	-	-	-	1	-	1	2	1	1	17
		0/00	0,07												0,05		0,06	0,14	0,09	0,09	1,47
XI	ENFERMEDADES DEL SISTEMA DIGESTIVO	Nº	10	-	-	-	-	-	-	-	-	-	1	-	-	-	1	1	1	3	3
		0/00	0,03										0,04				0,06	0,07	0,09	0,27	0,26
XII	ENFERMEDADES DE LA PIEL Y TEJIDO SUBCUTANEO	Nº	-	-	-	-	-	-	-	-	-	-	-	-	-	-	-	-	-	-	-
		0/00																			
XIII	ENF.DEL SISTEMA OSTEOMUSCULAR Y TEJ.CONJUNTIVO	Nº	4	-	-	-	-	-	-	-	-	-	-	-	-	-	1	-	-	1	2
		0/00	0,01														0,06			0,09	0,17
XIV	ENFERMEDADES DEL SISTEMA GENITOURINARIO	Nº	6	-	-	-	-	-	-	-	-	-	-	-	-	-	-	1	-	-	5
		0/00	0,02																0,07		
XV	EMBARAZO,PARTO Y PUERPERIO	Nº	-	-	-	-	-	-	-	-	-	-	-	-	-	-	-	-	-	-	-
		0/00																			
XVI	CIERTAS AFECCIONES ORIGINADAS PERIODO PERINATAL	Nº	-	-	-	-	-	-	-	-	-	-	-	-	-	-	-	-	-	-	-
		0/00																			
XVII	MALFORMAC.CONGENITAS,DEFORMIDADES Y ANOMAL.CROMOSOMICAS	Nº	-	-	-	-	-	-	-	-	-	-	-	-	-	-	-	-	-	-	-
		0/00																			
XVIII	SINT,SIG Y HALLAZ ANOR CLI Y DE LAB, NO CLAS OTRA PARTE	Nº	2	-	-	-	-	-	-	-	-	-	-	-	-	-	1	-	-	1	-
		0/00	0,01														0,06			0,09	
XX	CAUSAS EXTERNAS DE MORTALIDAD	Nº	10	-	-	-	-	-	1	1	1	1	-	-	1	-	-	-	-	2	3
		0/00	0,03						0,06	0,05	0,04	0,04			0,05					0,18	0,26
XXI	FACTORES QUE INFLUYEN EN SALUD Y CONTACTOS SERV.SALUD	Nº	-	-	-	-	-	-	-	-	-	-	-	-	-	-	-	-	-	-	-
		0/00																			
XXII	CODIGOS PARA PROPOSITOS ESPECIALES	Nº	-	-	-	-	-	-	-	-	-	-	-	-	-	-	-	-	-	-	-
		0/00																			
TOTAL GENERAL		Nº	244	-	1	-	-	-	1	2	2	2	2	4	14	3	12	23	32	34	112
		0/00	0,77		###				0,06	0,10	0,08	0,08	0,08	0,17	0,64	0,17	0,74	1,65	2,96	3,07	9,69

NOTA: El Capítulo XIX "Traumatismos, envenenamientos y algunas otras consecuencias de causas externas" no se utiliza como causa básica de defunción y se identifican en el Capítulo XX las causas externas de las afecciones clasificadas en el Capítulo XIX

DEFUNCIONES EN LA RIOJA* - SEGÚN GRUPO DE CAUSA, SEXO Y EDAD - AÑO 2017 – ABRIL – VARONES

(Grandes Grupos de Enfermedades según la Clasificación Internacional de Enfermedades, décima revisión (CIE 10), cifras absolutas y tasas específicas por mil habitantes)

CAUSA DEFUNCIÓN			TOTAL	0-4	5-9	10-14	15-19	20-24	25-29	30-34	35-39	40-44	45-49	50-54	55-59	60-64	65-69	70-74	75-79	80-84	85 y+
I	ENFERMEDADES INFECCIOSAS Y PARASITARIAS	Nº	2	-	-	-	-	-	-	-	-	-	-	-	1	-	-	1	-	-	-
		0/00	0,01													0,09			0,15		
II	TUMORES	Nº	40	-	-	-	-	-	-	-	-	-	1	2	4	3	8	6	5	2	9
		0/00	0,26										0,08	0,17	0,36	0,34	0,99	0,90	1,03	0,43	2,33
III	ENF.SANGRE Y ORGAN.HEMATOPOYETICOS Y TRS.MEC.INMUNIDAD	Nº	1	-	-	-	-	-	-	-	-	-	-	-	-	-	-	-	-	-	1
		0/00	0,01																		
IV	ENF.ENDOCRINAS,NUTRICIONALES Y METABOLICAS	Nº	2	-	-	-	-	-	-	-	-	-	-	-	-	-	-	-	-	1	1
		0/00	0,01																		0,22
V	TRASTORNOS MENTALES Y DEL COMPORTAMIENTO	Nº	2	-	-	-	-	-	-	-	-	-	-	-	-	1	-	-	-	-	1
		0/00	0,01														0,11				
VI	ENFERMEDADES DEL SISTEMA NERVIOSO	Nº	3	-	-	-	-	-	-	-	-	-	-	-	-	1	-	-	-	2	-
		0/00	0,02														0,11			0,43	
VII	ENFERMEDADES DEL OJO Y SUS ANEXOS	Nº	-	-	-	-	-	-	-	-	-	-	-	-	-	-	-	-	-	-	-
		0/00																			
VIII	ENFERMEDADES DEL OIDO Y APOFISIS MASTOIDES	Nº	-	-	-	-	-	-	-	-	-	-	-	-	-	-	-	-	-	-	-
		0/00																			
IX	ENFERMEDADES DEL SISTEMA CIRCULATORIO	Nº	28	-	-	-	-	-	-	-	-	-	-	1	-	-	1	2	-	6	18
		0/00	0,18											0,08			0,12	0,30		1,30	4,66
X	ENFERMEDADES DEL SISTEMA RESPIRATORIO	Nº	7	-	-	-	-	-	-	-	-	-	-	-	-	1	1	1	-	-	4
		0/00	0,04														0,11	0,12	0,15		
XI	ENFERMEDADES DEL SISTEMA DIGESTIVO	Nº	6	-	-	-	-	-	-	-	-	-	-	-	1	-	-	1	1	-	3
		0/00	0,04												0,09			0,15	0,21		0,78
XII	ENFERMEDADES DE LA PIEL Y TEJIDO SUBCUTANEO	Nº	-	-	-	-	-	-	-	-	-	-	-	-	-	-	-	-	-	-	-
		0/00																			
XIII	ENF.DEL SISTEMA OSTEOMUSCULAR Y TEJ.CONJUNTIVO	Nº	1	-	-	-	-	-	-	-	-	-	-	-	-	-	1	-	-	-	-
		0/00	0,01															0,12			
XIV	ENFERMEDADES DEL SISTEMA GENITOURINARIO	Nº	2	-	-	-	-	-	-	-	-	-	-	-	-	-	-	-	-	1	1
		0/00	0,01																		0,22
XV	EMBARAZO,PARTO Y PUERPERIO	Nº	-	-	-	-	-	-	-	-	-	-	-	-	-	-	-	-	-	-	-
		0/00																			
XVI	CIERTAS AFECCIONES ORIGINADAS PERIODO PERINATAL	Nº	1	1	-	-	-	-	-	-	-	-	-	-	-	-	-	-	-	-	-
		0/00	0,01	0,13																	
XVII	MALFORMAC.CONGENITAS,DEFORMIDADES Y ANOMAL.CROMOSOMICAS	Nº	-	-	-	-	-	-	-	-	-	-	-	-	-	-	-	-	-	-	-
		0/00																			
XVIII	SINT,SIG Y HALLAZ ANOR CLI Y DE LAB, NO CLAS OTRA PARTE	Nº	1	-	-	-	-	-	-	-	-	-	-	-	-	-	-	-	-	-	1
		0/00	0,01																		
XX	CAUSAS EXTERNAS DE MORTALIDAD	Nº	5	-	-	-	-	-	-	-	-	-	1	1	-	-	1	-	-	1	1
		0/00	0,03											0,08	0,08			0,12			0,22
XXI	FACTORES QUE INFLUYEN EN SALUD Y CONTACTOS SERV.SALUD	Nº	-	-	-	-	-	-	-	-	-	-	-	-	-	-	-	-	-	-	-
		0/00																			
XXII	CODIGOS PARA PROPOSITOS ESPECIALES	Nº	-	-	-	-	-	-	-	-	-	-	-	-	-	-	-	-	-	-	-
		0/00																			
TOTAL VARONES		Nº	101	1	-	-	-	-	-	-	-	-	2	4	6	6	12	11	6	13	40
		0/00	0,65	0,13										0,16	0,34	0,54	0,67	1,49	1,65	1,24	2,82

NOTA: El Capítulo XIX "Traumatismos, envenenamientos y algunas otras consecuencias de causas externas" no se utiliza como causa básica de defunción y se identifican en el Capítulo XX las causas externas de las afecciones clasificadas en el Capítulo XIX

DEFUNCIONES EN LA RIOJA* - SEGÚN GRUPO DE CAUSA, SEXO Y EDAD - AÑO 2017 – ABRIL – MUJERES

(Grandes Grupos de Enfermedades según la Clasificación Internacional de Enfermedades, décima revisión (CIE 10), cifras absolutas y tasas específicas por mil habitantes)

CAUSA DEFUNCIÓN			TOTAL	0-4	5-9	10-14	15-19	20-24	25-29	30-34	35-39	40-44	45-49	50-54	55-59	60-64	65-69	70-74	75-79	80-84	85 y+
I	ENFERMEDADES INFECCIOSAS Y PARASITARIAS	Nº	1	-	-	-	-	-	-	-	-	-	-	-	1	-	-	-	-	-	-
		0/00	0,01													0,09					
II	TUMORES	Nº	26	-	-	-	1	-	-	-	-	-	2	2	-	2	-	4	1	6	8
		0/00	0,16				0,14						0,16	0,17		0,22		0,55	0,17	0,93	1,04
III	ENF.SANGRE Y ORGAN.HEMATOPOYETICOS Y TRS.MEC.INMUNIDAD	Nº	-	-	-	-	-	-	-	-	-	-	-	-	-	-	-	-	-	-	-
		0/00																			
IV	ENF.ENDOCRINAS,NUTRICIONALES Y METABOLICAS	Nº	5	-	-	-	-	-	-	-	-	-	-	-	-	-	-	-	1	-	4
		0/00	0,03																0,17		0,52
V	TRASTORNOS MENTALES Y DEL COMPORTAMIENTO	Nº	11	-	-	-	-	-	-	-	-	-	-	-	-	-	-	-	-	-	11
		0/00	0,07																		1,43
VI	ENFERMEDADES DEL SISTEMA NERVIOSO	Nº	6	-	-	-	-	-	-	-	-	-	-	-	-	-	-	-	1	-	5
		0/00	0,04																0,17		0,65
VII	ENFERMEDADES DEL OJO Y SUS ANEXOS	Nº	-	-	-	-	-	-	-	-	-	-	-	-	-	-	-	-	-	-	-
		0/00																			
VIII	ENFERMEDADES DEL OIDO Y APOFISIS MASTOIDES	Nº	-	-	-	-	-	-	-	-	-	-	-	-	-	-	-	-	-	-	-
		0/00																			
IX	ENFERMEDADES DEL SISTEMA CIRCULATORIO	Nº	29	-	-	-	-	-	-	-	-	-	-	-	-	-	-	1	1	6	21
		0/00	0,18															0,14	0,17	0,93	2,73
X	ENFERMEDADES DEL SISTEMA RESPIRATORIO	Nº	10	-	-	-	-	-	-	-	-	-	-	-	-	-	-	-	-	1	9
		0/00	0,06																	0,15	1,17
XI	ENFERMEDADES DEL SISTEMA DIGESTIVO	Nº	5	-	-	-	-	-	-	-	-	-	-	-	-	-	-	-	-	2	3
		0/00	0,03																	0,31	0,39
XII	ENFERMEDADES DE LA PIEL Y TEJIDO SUBCUTANEO	Nº	1	-	-	-	-	-	-	-	-	-	-	-	-	-	-	-	-	-	1
		0/00	0,01																		0,13
XIII	ENF.DEL SISTEMA OSTEOMUSCULAR Y TEJ.CONJUNTIVO	Nº	3	-	-	-	-	-	-	-	-	-	-	-	-	-	-	-	-	-	3
		0/00	0,02																		0,39
XIV	ENFERMEDADES DEL SISTEMA GENITOURINARIO	Nº	2	-	-	-	-	-	-	-	-	-	-	-	-	-	-	-	-	-	2
		0/00	0,01																		0,26
XV	EMBARAZO,PARTO Y PUERPERIO	Nº	-	-	-	-	-	-	-	-	-	-	-	-	-	-	-	-	-	-	-
		0/00																			
XVI	CIERTAS AFECCIONES ORIGINADAS PERIODO PERINATAL	Nº	-	-	-	-	-	-	-	-	-	-	-	-	-	-	-	-	-	-	-
		0/00																			
XVII	MALFORMAC.CONGENITAS,DEFORMIDADES Y ANOMAL.CROMOSOMICAS	Nº	-	-	-	-	-	-	-	-	-	-	-	-	-	-	-	-	-	-	-
		0/00																			
XVIII	SINT,SIG Y HALLAZ ANOR CLI Y DE LAB, NO CLAS OTRA PARTE	Nº	3	-	-	-	-	-	-	-	-	-	-	-	1	-	-	-	-	-	2
		0/00	0,02												0,09						0,26
XX	CAUSAS EXTERNAS DE MORTALIDAD	Nº	2	-	-	-	-	-	-	1	-	-	-	-	-	-	-	-	-	1	-
		0/00	0,01							0,10										0,15	
XXI	FACTORES QUE INFLUYEN EN SALUD Y CONTACTOS SERV.SALUD	Nº	-	-	-	-	-	-	-	-	-	-	-	-	-	-	-	-	-	-	-
		0/00																			
XXII	CODIGOS PARA PROPOSITOS ESPECIALES	Nº	-	-	-	-	-	-	-	-	-	-	-	-	-	-	-	-	-	-	-
		0/00																			
TOTAL MUJERES		Nº	104	-	-	-	1	-	-	1	-	-	2	2	2	2	-	5	4	16	69
		0/00	0,65				0,14			0,10			0,16	0,17	0,18	0,22		0,69	0,67	2,48	8,98

NOTA: El Capítulo XIX "Traumatismos, envenenamientos y algunas otras consecuencias de causas externas" no se utiliza como causa básica de defunción y se identifican en el Capítulo XX las causas externas de las afecciones clasificadas en el Capítulo XIX

DEFUNCIONES EN LA RIOJA* - SEGÚN GRUPO DE CAUSA, SEXO Y EDAD - AÑO 2017 – ABRIL – AMBOS SEXOS

(Grandes Grupos de Enfermedades según la Clasificación Internacional de Enfermedades, décima revisión (CIE 10), cifras absolutas y tasas específicas por mil habitantes)

CAUSA DEFUNCIÓN			TOTAL	0-4	5-9	10-14	15-19	20-24	25-29	30-34	35-39	40-44	45-49	50-54	55-59	60-64	65-69	70-74	75-79	80-84	85 y+
I	ENFERMEDADES INFECCIOSAS Y PARASITARIAS	Nº	3	-	-	-	-	-	-	-	-	-	-	-	2	-	-	1	-	-	-
		0/00	0,01													0,09			0,07		
II	TUMORES	Nº	66	-	-	-	1	-	-	-	-	-	3	4	4	5	8	10	6	8	17
		0/00	0,21				0,07						0,12	0,17	0,18	0,28	0,49	0,72	0,55	0,72	1,47
III	ENF.SANGRE Y ORGAN.HEMATOPOYETICOS Y TRS.MEC.INMUNIDAD	Nº	1	-	-	-	-	-	-	-	-	-	-	-	-	-	-	-	-	-	1
		0/00	0,00																		
IV	ENF.ENDOCRINAS,NUTRICIONALES Y METABOLICAS	Nº	7	-	-	-	-	-	-	-	-	-	-	-	-	-	-	-	1	1	5
		0/00	0,02																0,09	0,09	0,43
V	TRASTORNOS MENTALES Y DEL COMPORTAMIENTO	Nº	13	-	-	-	-	-	-	-	-	-	-	-	-	-	1	-	-	-	12
		0/00	0,04														0,06				
VI	ENFERMEDADES DEL SISTEMA NERVIOSO	Nº	9	-	-	-	-	-	-	-	-	-	-	-	-	1	-	-	1	2	5
		0/00	0,03													0,06			0,09	0,18	0,43
VII	ENFERMEDADES DEL OJO Y SUS ANEXOS	Nº	-	-	-	-	-	-	-	-	-	-	-	-	-	-	-	-	-	-	-
		0/00																			
VIII	ENFERMEDADES DEL OIDO Y APOFISIS MASTOIDES	Nº	-	-	-	-	-	-	-	-	-	-	-	-	-	-	-	-	-	-	-
		0/00																			
IX	ENFERMEDADES DEL SISTEMA CIRCULATORIO	Nº	57	-	-	-	-	-	-	-	-	-	-	1	-	-	1	3	1	12	39
		0/00	0,18											0,04			0,06	0,22	0,09	1,09	3,38
X	ENFERMEDADES DEL SISTEMA RESPIRATORIO	Nº	17	-	-	-	-	-	-	-	-	-	-	-	-	1	1	1	-	1	13
		0/00	0,05													0,06	0,06	0,07		0,09	1,13
XI	ENFERMEDADES DEL SISTEMA DIGESTIVO	Nº	11	-	-	-	-	-	-	-	-	-	-	-	1	-	-	1	1	2	6
		0/00	0,03												0,05			0,07	0,09	0,18	0,52
XII	ENFERMEDADES DE LA PIEL Y TEJIDO SUBCUTANEO	Nº	1	-	-	-	-	-	-	-	-	-	-	-	-	-	-	-	-	-	1
		0/00	0,00																		
XIII	ENF.DEL SISTEMA OSTEOMUSCULAR Y TEJ.CONJUNTIVO	Nº	4	-	-	-	-	-	-	-	-	-	-	-	-	-	1	-	-	-	3
		0/00	0,01														0,06				
XIV	ENFERMEDADES DEL SISTEMA GENITOURINARIO	Nº	4	-	-	-	-	-	-	-	-	-	-	-	-	-	-	-	-	1	3
		0/00	0,01																		0,09
XV	EMBARAZO,PARTO Y PUERPERIO	Nº	-	-	-	-	-	-	-	-	-	-	-	-	-	-	-	-	-	-	-
		0/00																			
XVI	CIERTAS AFECCIONES ORIGINADAS PERIODO PERINATAL	Nº	1	1	-	-	-	-	-	-	-	-	-	-	-	-	-	-	-	-	-
		0/00	0,00	0,07																	
XVII	MALFORMAC.CONGENITAS,DEFORMIDADES Y ANOMAL.CROMOSOMICAS	Nº	-	-	-	-	-	-	-	-	-	-	-	-	-	-	-	-	-	-	-
		0/00																			
XVIII	SINT,SIG Y HALLAZ ANOR CLI Y DE LAB, NO CLAS OTRA PARTE	Nº	4	-	-	-	-	-	-	-	-	-	-	-	1	-	-	-	-	-	3
		0/00	0,01												0,05						
XX	CAUSAS EXTERNAS DE MORTALIDAD	Nº	7	-	-	-	-	-	-	1	-	-	1	1	-	-	1	-	-	2	1
		0/00	0,02							0,05			0,04	0,04			0,06			0,18	0,09
XXI	FACTORES QUE INFLUYEN EN SALUD Y CONTACTOS SERV.SALUD	Nº	-	-	-	-	-	-	-	-	-	-	-	-	-	-	-	-	-	-	-
		0/00																			
XXII	CODIGOS PARA PROPOSITOS ESPECIALES	Nº	-	-	-	-	-	-	-	-	-	-	-	-	-	-	-	-	-	-	-
		0/00																			
TOTAL GENERAL		Nº	205	1	-	-	1	-	-	1	-	-	4	6	8	8	12	16	10	29	109
		0/00	0,65	0,07			0,07				0,05			0,16	0,26	0,37	0,45	0,74	1,15	0,92	2,62

NOTA: El Capítulo XIX "Traumatismos, envenenamientos y algunas otras consecuencias de causas externas" no se utiliza como causa básica de defunción y se identifican en el Capítulo XX las causas externas de las afecciones clasificadas en el Capítulo XIX

LISTADO DE ENFERMEDADES DE DECLARACIÓN OBLIGATORIA*	
TRANSMISIÓN ALIMENTARIA	TRANSMISIÓN PARENTERAL
ESCHERICHIA COLI	HEPATITIS B
LISTERIOSIS	HEPATITIS C
SALMONELOSIS	TRANSMISIÓN RESPIRATORIA
SHIGELOSIS	GRUPE
TRIQUEINOSIS	LEGIONELOSIS
YERSINIOSIS	LEPRA
BOTULISMO	SÍNDROME RESPIRATORIO AGUDO GRAVE
CAMPILOBACTERIOSIS	TUBERCULOSIS
CÓLERA	INFECCIONES RESPIRATORIAS AGUDAS
CRIPTOSPORIDIOSIS	PREVENIBLES POR VACUNACIÓN
FIEBRE TIFOIDEA Y PARATIFOIDEA	DIFTERIA
GIARDIASIS	HAEMOPHILUS INFLUENZAE
HEPATITIS A	ENFERMEDAD MENINGOCÓCICA
TRANSMISIÓN VECTORIAL	ENFERMEDAD NEUMOCÓCICA INVASORA
ENCEFALITIS TRANSMITIDA POR GARRAPATAS	PAROTIDITIS
ENFERMEDAD POR VIRUS CHIKUNGUNYA	POLIOMIELITIS
FIEBRE AMARILLA	RUBÉOLA
FIEBRE DEL DENGUE	RUBÉOLA CONGÉNITA
FIEBRE DEL NILO OCCIDENTAL	SARAMPIÓN
FIEBRE EXANTEMÁTICA MEDITERRÁNEA	TÉTANOS
FIEBRE HEMORRÁGICA VÍRICA	TOS FERINA
FIEBRE TRANSMITIDA POR GARRAPATAS	VARICELA
LEISHMANIASIS	VIRUELA
PALUDISMO	
TRANSMISIÓN ZONÓTICA	TRANSMISIÓN SEXUAL
FIEBRE Q	INFECCIÓN GONOCÓCICA
BRUCELOSIS	CHLAMYDIA TRACHOMATIS
CARBUNCO	VIH/SIDA
HIDATIDOSIS	LINFOGRANULOMA VENÉREO
LEPTOSPIROSIS	SÍFILIS (EXCLUYE SÍFILIS CONGÉNITA)
PESTE	SÍFILIS CONGÉNITA
RABIA	OTRAS
TOXOPLASMOSIS CONGÉNITA	ENCEFALOPATÍA ESPONGIFORME TRANSMISIBLE HUMANA
TULAREMIA	GASTROENTERITIS AGUDA

* Según la Orden SSI/445/2015, de 9 de marzo, por la que se modifican los anexos I, II y III del Real Decreto 2210/1995, de 28 de diciembre, por el que se crea la Red Nacional de Vigilancia Epidemiológica, relativos a la lista de enfermedades de declaración obligatoria, modalidades de declaración y enfermedades endémicas de ámbito regional.

SITUACIÓN DE LAS ENFERMEDADES DE DECLARACIÓN OBLIGATORIA. AÑO 2017. SEMANAS 44 a 48

ENFERMEDAD	SEMANA 44/2017						SEMANA 45/2017						SEMANA 46/2017						SEMANA 47/2017							
	Nº casos	Nº casos acumulados	Incidencia	Incidencia acumulada	Índice epidémico	Índice epidémico acumulado	Nº casos	Nº casos acumulados	Incidencia	Incidencia acumulada	Índice epidémico	Índice epidémico acumulado	Nº casos	Nº casos acumulados	Incidencia	Incidencia acumulada	Índice epidémico	Índice epidémico acumulado	Nº casos	Nº casos acumulados	Incidencia	Incidencia acumulada	Índice epidémico	Índice epidémico acumulado	Nº casos	Nº casos acumulados
BOTULISMO	0	0	0,00	0,00	*	*	0	0	0,00	0,00	*	*	0	0	0,00	0,00	*	*	0	0	0,00	0,00	*	*	1	1
CHLAMYDIA TRACHOMATIS	0	8	0,00	2,57	*	*	0	8	0,00	2,57	*	*	1	9	0,32	2,89	*	*	1	10	0,32	3,21	*	*	0	10
ENFERMEDAD MENINGOCÓCICA	0	1	0,00	0,32	*	*	0	1	0,00	0,32	*	*	0	1	0,00	0,32	*	*	0	1	0,00	0,32	*	*	0	1
ENFERMEDAD NEUMOCÓCICA INVASORA	0	13	0,00	4,18	*	*	1	14	0,32	4,50	*	*	0	14	0,00	4,50	*	*	0	14	0,00	4,50	*	*	1	15
FIEBRE EXANTEMÁTICA MEDITERRÁNEA	0	7	0,00	2,25	*	*	0	7	0,00	2,25	*	*	0	7	0,00	2,25	*	*	0	7	0,00	2,25	*	*	0	7
FIEBRE Q	0	21	0,00	6,75	*	*	0	21	0,00	6,75	*	*	0	21	0,00	6,75	*	*	0	21	0,00	6,75	*	*	0	21
FIEBRE TIFOIDEA Y PARATIFOIDEA	0	1	0,00	0,32	*	*	0	1	0,00	0,32	*	*	0	1	0,00	0,32	*	*	0	1	0,00	0,32	*	*	0	1
GASTROENTERITIS AGUDA	241	10124	77,48	3254,80	*	*	288	10412	92,59	3347,39	*	*	270	10682	86,80	3434,20	*	*	266	10948	85,52	3519,71	*	*	240	11188
GRIPE	13	2922	4,18	939,40	*	*	19	2941	6,11	945,51	*	*	24	2965	7,72	953,23	*	*	21	2986	6,75	959,98	*	*	22	3008
HAEMOPHILUS INFLUENZAE	0	2	0,00	0,64	*	*	0	2	0,00	0,64	*	*	1	3	0,32	0,96	*	*	0	3	0,00	0,96	*	*	0	3
HEPATITIS A	0	1	0,00	0,32	*	*	0	1	0,00	0,32	*	*	0	1	0,00	0,32	*	*	0	1	0,00	0,32	*	*	0	1
HEPATITIS B	0	2	0,00	0,64	*	*	0	2	0,00	0,64	*	*	1	3	0,32	0,96	*	*	0	3	0,00	0,96	*	*	0	3
HEPATITIS C	0	3	0,00	0,96	0	0,33	0	3	0,00	0,96	*	*	0	3	0,00	0,96	*	*	0	3	0,00	0,96	*	*	0	3
INFECCIÓN GONOCÓCICA	0	22	0,00	7,07	*	*	1	23	0,32	7,39	*	*	0	23	0,00	7,39	0	0,88	0	23	0,00	7,39	0	0,85	0	23
INFECCIONES RESPIRATORIAS AGUDAS	1571	65712	505,07	21126,00	*	*	1879	67591	604,09	21730,09	*	*	1895	69486	609,23	22339,32	*	*	1917	71403	616,30	22955,62	*	*	2064	73467
LEGIONELOSIS	0	11	0,00	3,54	*	*	0	11	0,00	3,54	*	*	0	11	0,00	3,54	*	*	0	11	0,00	3,54	*	*	0	11
LEPTOSPIROSIS	0	1	0,00	0,32	*	*	0	1	0,00	0,32	*	*	0	1	0,00	0,32	*	*	0	1	0,00	0,32	*	*	0	1
LISTERIOSIS	0	5	0,00	1,61	*	*	0	5	0,00	1,61	*	*	0	5	0,00	1,61	*	*	0	5	0,00	1,61	*	*	1	6
PALUDISMO	0	5	0,00	1,61	*	*	0	5	0,00	1,61	*	*	1	6	0,32	1,93	*	*	0	6	0,00	1,93	*	*	0	6
PAROTIDITIS	12	104	3,86	33,44	*	*	2	106	0,64	34,08	2	4,24	31	137	9,97	44,04	*	*	19	156	6,11	50,15	*	*	7	163
SALMONELOSIS	1	91	0,32	29,26	0,5	0,72	1	92	0,32	29,58	0,33	0,71	0	92	0,00	29,58	0	0,7	4	96	1,29	30,86	1,33	0,73	0	96
SARAMPIÓN	0	1	0,00	0,32	*	*	0	1	0,00	0,32	*	*	0	1	0,00	0,32	*	*	0	1	0,00	0,32	*	*	0	1
SÍFILIS (EXCLUYE SÍFILIS CONGÉNITA)	0	13	0,00	4,18	*	*	0	13	0,00	4,18	*	*	0	13	0,00	4,18	*	*	0	13	0,00	4,18	0	0,81	2	15
TOS FERINA	0	98	0,00	31,51	*	*	0	98	0,00	31,51	*	*	0	98	0,00	31,51	*	*	0	98	0,00	31,51	0	2,97	0	98
TUBERCULOSIS	0	26	0,00	8,36	*	*	1	27	0,32	8,68	0,5	0,87	0	27	0,00	8,68	*	*	0	27	0,00	8,68	0	0,82	1	28
VARICELA	11	423	3,54	135,99	*	*	7	430	2,25	138,24	*	*	15	445	4,82	143,06	*	*	20	465	6,43	149,49	*	*	18	483

I.E.: Índice Epidémico para una enfermedad es la razón entre los casos presentados en la semana correspondiente (o los casos acumulados hasta dicha semana si se trata del I.E. acumulado) y los casos que se esperan o prevén (mediana del quinquenio anterior) para la misma semana. Si el valor del índice se encuentra entre 0,76 y 1,24: se considera normal; si es menor o igual a 0,75: incidencia baja; si es mayor o igual a 1,25: incidencia alta. En enfermedades de baja incidencia este índice no es de utilidad, dado que pequeñas oscilaciones en el número de casos producen grandes variaciones en dicho índice. * Operación no realizable por ser el denominador 0.

Sólo se incluyen las enfermedades en las que se han notificado casos en el periodo. La incidencia se expresa por cien mil habitantes

Fuente: Registro de Enfermedades de Declaración Obligatoria en La Rioja. Dirección General de Salud Pública y Consumo

SITUACIÓN DE LAS ENFERMEDADES DE DECLARACIÓN OBLIGATORIA. AÑO 2017. SEMANAS 49 a 52

ENFERMEDAD	SEMANA 49/2017						SEMANA 50/2017						SEMANA 51/2017						SEMANA 52/2017					
	Nº casos	Nº casos acumulados	Incidencia	Incidencia acumulada	Índice epidémico	Índice epidémico acumulado	Nº casos	Nº casos acumulados	Incidencia	Incidencia acumulada	Índice epidémico	Índice epidémico acumulado	Nº casos	Nº casos acumulados	Incidencia	Incidencia acumulada	Índice epidémico	Índice epidémico acumulado	Nº casos	Nº casos acumulados	Incidencia	Incidencia acumulada	Índice epidémico	Índice epidémico acumulado
BOTULISMO	0	1	0,00	0,32	*	*	0	1	0,00	0,32	*	*	0	1	0,00	0,32	*	*	0	1	0,00	0,32	*	*
CHLAMYDIA TRACHOMATIS	0	10	0,00	3,21	*	*	1	11	0,32	3,54	*	*	0	11	0,00	3,54	*	*	1	12	0,32	3,86	*	*
CÓLERA	0	0	0,00	0,00	*	*	0	0	0,00	0,00	*	*	0	0	0,00	0,00	*	*	0	0	0,00	0,00	*	*
ENFERMEDAD MENINGOCÓCICA	0	1	0,00	0,32	*	*	0	1	0,00	0,32	*	*	0	1	0,00	0,32	*	*	0	1	0,00	0,32	*	*
ENFERMEDAD NEUMOCÓCICA INVASORA	1	16	0,32	5,14	*	*	0	16	0,00	5,14	*	*	0	16	0,00	5,14	*	*	1	17	0,32	5,47	*	*
FIEBRE EXANTEMÁTICA MEDITERRÁNEA	0	7	0,00	2,25	*	*	0	7	0,00	2,25	*	*	0	7	0,00	2,25	*	*	0	7	0,00	2,25	*	*
FIEBRE Q	0	21	0,00	6,75	*	*	0	21	0,00	6,75	*	*	0	21	0,00	6,75	*	*	0	21	0,00	6,75	*	*
FIEBRE TIFOIDEA Y PARATIFOIDEA	0	1	0,00	0,32	*	*	0	1	0,00	0,32	*	*	0	1	0,00	0,32	*	*	0	1	0,00	0,32	*	*
GASTROENTERITIS AGUDA	166	11354	53,37	3650,24	*	*	286	11640	91,95	3742,19	*	*	260	11900	83,59	3825,78	*	*	228	12128	73,30	3899,08	*	*
GRIPE	30	3038	9,64	976,70	*	*	79	3117	25,40	1002,10	*	*	221	3338	71,05	1073,15	*	*	417	3755	134,06	1207,21	*	*
HAEMOPHILUS INFLUENZAE	1	4	0,32	1,29	*	*	0	4	0,00	1,29	*	*	0	4	0,00	1,29	*	*	1	5	0,32	1,61	*	*
HEPATITIS A	1	2	0,32	0,64	*	*	0	2	0,00	0,64	*	*	0	2	0,00	0,64	*	*	0	2	0,00	0,64	*	*
HEPATITIS B	0	3	0,00	0,96	*	*	0	3	0,00	0,96	*	*	0	3	0,00	0,96	*	*	0	3	0,00	0,96	*	*
HEPATITIS C	1	4	0,32	1,29	*	*	0	4	0,00	1,29	*	*	0	4	0,00	1,29	*	*	0	4	0,00	1,29	*	*
INFECCIÓN GONOCÓCICA	0	23	0,00	7,39	*	*	1	24	0,32	7,72	*	*	1	25	0,32	8,04	*	*	0	25	0,00	8,04	*	*
INFECCIONES RESPIRATORIAS AGUDAS	1600	75067	514,39	24133,57	*	*	2772	77839	891,18	25024,76	*	*	3190	81029	1025,57	26050,32	*	*	3513	84542	1129,41	27179,73	*	*
LEGIONELOSIS	1	12	0,32	3,86	*	*	0	12	0,00	3,86	*	*	0	12	0,00	3,86	*	*	2	14	0,64	4,50	*	*
LEPTOSPIROSIS	0	1	0,00	0,32	*	*	0	1	0,00	0,32	*	*	0	1	0,00	0,32	*	*	0	1	0,00	0,32	*	*
LISTERIOSIS	0	6	0,00	1,93	*	*	0	6	0,00	1,93	*	*	0	6	0,00	1,93	*	*	0	6	0,00	1,93	*	*
PALUDISMO	0	6	0,00	1,93	*	*	0	6	0,00	1,93	*	*	0	6	0,00	1,93	*	*	0	6	0,00	1,93	*	*
PAROTIDITIS	31	194	9,97	62,37	*	*	7	201	2,25	64,62	*	*	19	220	6,11	70,73	*	*	12	232	3,86	74,59	12	8
SALMONELOSIS	3	99	0,96	31,83	1,5	0,74	2	101	0,64	32,47	1	0,75	0	101	0,00	32,47	0	0,74	1	102	0,32	32,79	0,33	0,74
SARAMPIÓN	0	1	0,00	0,32	*	*	0	1	0,00	0,32	*	*	0	1	0,00	0,32	*	*	0	1	0,00	0,32	*	*
SÍFILIS (EXCLUYE SÍFILIS CONGÉNITA)	0	15	0,00	4,82	*	*	1	16	0,32	5,14	*	*	1	17	0,32	5,47	*	*	0	17	0,00	5,47	*	*
TOS FERINA	0	98	0,00	31,51	*	*	0	98	0,00	31,51	0	2,97	0	98	0,00	31,51	*	*	0	98	0,00	31,51	*	*
TUBERCULOSIS	0	28	0,00	9,00	*	*	0	28	0,00	9,00	0	0,85	0	28	0,00	9,00	*	*	0	28	0,00	9,00	0	0,82
VARICELA	22	505	7,07	162,35	*	*	33	538	10,61	172,96	*	*	22	560	7,07	180,04	*	*	29	589	9,32	189,36	*	*

I.E.: Índice Epidémico para una enfermedad es la razón entre los casos presentados en la semana correspondiente (o los casos acumulados hasta dicha semana si se trata del I.E. acumulado) y los casos que se esperan o prevén (mediana del quinquenio anterior) para la misma semana. Si el valor del índice se encuentra entre 0,76 y 1,24: se considera normal; si es menor o igual a 0,75: incidencia baja; si es mayor o igual a 1,25: incidencia alta. En enfermedades de baja incidencia este índice no es de utilidad, dado que pequeñas oscilaciones en el número de casos producen grandes variaciones en dicho índice. * Operación no realizable por ser el denominador 0.

Sólo se incluyen las enfermedades en las que se han notificado casos en el periodo. La incidencia se expresa por cien mil habitantes

Fuente: Registro de Enfermedades de Declaración Obligatoria en La Rioja. Dirección General de Salud Pública y Consumo

DISTRIBUCIÓN MENSUAL DE EDO POR ZONAS DE SALUD. LA RIOJA. NOVIEMBRE 2017 (TASAS POR CIENTO MIL HABITANTES)

	Cervera	Alfaro	Calahorra	Arnedo	Murillo	San Román	Alberite	Torrejilla	Navarrete	Nájera	Santo Domingo	Haro	Rodríguez Paterna	Joaquín Elizalde	Espartero	Labradores	Gonzalo de Berceo	Siete Infantes	Cascajos	Guindalera	Total sem44-sem48	Acumulado 2017	
POBLACION	3.831	15.867	33.436	18.173	3.831	279	20.575	1.044	10.056	16.094	10.726	18.113	10.684	27.628	27.586	12.648	21.455	24.230	19.289	13.821	311.048		
BOTULISMO	0	0	0	0	0	0	0	0	9,94	0	0	0	0	0	0	0	0	0	0	0	0	0,32	0,32
CHLAMYDIA TRACHOMATIS	0	0	0	11,01	0	0	0	0	0	0	0	0	0	0	0	0	0	0	0	0	0	0,64	3,21
ENFERMEDAD MENINGOCÓCICA	0	0	0	0	0	0	0	0	0	0	0	0	0	0	0	0	0	0	0	0	0	0	0,32
ENFERMEDAD NEUMOCÓCICA INVASORA	0	0	2,99	0	0	0	0	0	0	0	0	5,52	0	0	0	0	0	0	0	0	0	0,64	4,82
FIEBRE EXANTEMÁTICA MEDITERRÁNEA	0	0	0	0	0	0	0	0	0	0	0	0	0	0	0	0	0	0	0	0	0	0	2,25
FIEBRE Q	0	0	0	0	0	0	0	0	0	0	0	0	0	0	0	0	0	0	0	0	0	0	6,75
FIEBRE TIFOIDEA Y PARATIFOIDEA	0	0	0	0	0	0	0	0	0	0	0	0	0	0	0	0	0	0	0	0	0	0	0,32
HAEMOPHILUS INFLUENZAE	0	0	0	0	0	0	0	0	0	0	0	0	0	0	0	0	0	4,13	0	0	0	0,32	0,96
HEPATITIS A	0	0	0	0	0	0	0	0	0	0	0	0	0	0	0	0	0	0	0	0	0	0	0,32
HEPATITIS B	0	0	0	0	0	0	4,86	0	0	0	0	0	0	0	0	0	0	0	0	0	0	0,32	0,96
HEPATITIS C	0	0	0	0	0	0	0	0	0	0	0	0	0	0	0	0	0	0	0	0	0	0	0,96
INFECCIÓN GONOCÓCICA	0	0	0	0	0	0	0	0	0	0	0	0	0	0	0	0	0	0	5,18	0	0	0,32	7,39
LEGIONELOSIS	0	0	0	0	0	0	0	0	0	0	0	0	0	0	0	0	0	0	0	0	0	0	3,54
LEPTOSPIROSIS	0	0	0	0	0	0	0	0	0	0	0	0	0	0	0	0	0	0	0	0	0	0	0,32
LISTERIOSIS	0	0	0	0	0	0	4,86	0	0	0	0	0	0	0	0	0	0	0	0	0	0	0,32	1,93
PALUDISMO	0	0	0	0	0	0	0	0	0	0	0	0	0	3,62	0	0	0	0	0	0	0	0,32	1,93
PAROTIDITIS	0	0	8,97	187,09	0	0	4,86	0	19,89	6,21	27,97	0	28,08	7,24	7,25	15,81	9,32	28,89	15,55	14,47	22,83	52,4	
SALMONELOSIS	0	0	2,99	5,5	0	0	0	0	0	0	18,65	0	9,36	0	3,63	0	0	0	0	0	0	1,93	30,86
SARAMPIÓN	0	0	0	0	0	0	0	0	0	0	0	0	0	0	0	0	0	0	0	0	0	0	0,32
SÍFILIS (EXCLUYE SÍFILIS CONGÉNITA)	0	0	0	0	0	0	0	0	0	6,21	0	0	0	3,62	0	0	0	0	0	0	0	0,64	4,82
TOS FERINA	0	0	0	0	0	0	0	0	0	0	0	0	0	0	0	0	0	0	0	0	0	0	31,51
TUBERCULOSIS	0	0	0	0	0	0	0	0	0	6,21	0	0	0	0	0	0	4,66	0	0	0	0	0,64	9

Sólo se incluyen las enfermedades en las que se han notificado casos en el periodo

Fuente: Registro de Enfermedades de Declaración Obligatoria en La Rioja. Dirección General de Salud Pública y Consumo

DISTRIBUCIÓN MENSUAL DE EDO POR ZONAS DE SALUD. LA RIOJA. DICIEMBRE 2017 (TASAS POR CIENTO MIL HABITANTES)

	Cervera	Alfaro	Calahorra	Arnedo	Murillo	San Román	Alberite	Torrecilla	Navarrete	Nájera	Santo Domingo	Haro	Rodríguez Paterna	Joaquín Elizalde	Espartero	Labradores	Gonzalo de Berceo	Siete Infantes	Cascajos	Guindalera	Total sem49-sem52	Acumulado 2017	
POBLACION	3.831	15.867	33.436	18.173	3.831	279	20.575	1.044	10.056	16.094	10.726	18.113	10.684	27.628	27.586	12.648	21.455	24.230	19.289	13.821	311.048		
BOTULISMO	0	0	0	0	0	0	0	0	0	0	0	0	0	0	0	0	0	0	0	0	0	0	0,32
CHLAMYDIA TRACHOMATIS	26,1	0	0	0	0	0	0	0	0	0	0	0	0	3,62	0	0	0	0	0	0	0	0,64	3,86
ENFERMEDAD MENINGOCÓCICA	0	0	0	0	0	0	0	0	0	0	0	0	0	0	0	0	0	0	0	0	0	0	0,32
ENFERMEDAD NEUMOCÓCICA INVASORA	0	0	0	0	0	0	0	0	0	0	0	0	0	0	0	0	4,66	0	0	0	0	0,64	5,47
FIEBRE EXANTEMÁTICA MEDITERRÁNEA	0	0	0	0	0	0	0	0	0	0	0	0	0	0	0	0	0	0	0	0	0	0	2,25
FIEBRE Q	0	0	0	0	0	0	0	0	0	0	0	0	0	0	0	0	0	0	0	0	0	0	6,75
FIEBRE TIFOIDEA Y PARATIFOIDEA	0	0	0	0	0	0	0	0	0	0	0	0	0	0	0	0	0	0	0	0	0	0	0,32
HAEMOPHILUS INFLUENZAE	0	0	0	0	0	0	4,86	0	9,94	0	0	0	0	0	0	0	0	0	0	0	0	0,64	1,61
HEPATITIS A	0	0	0	0	0	0	0	0	0	0	0	0	0	0	0	0	0	4,13	0	0	0,32	0,64	
HEPATITIS B	0	0	0	0	0	0	0	0	0	0	0	0	0	0	0	0	0	0	0	0	0	0,96	
HEPATITIS C	0	0	0	0	0	0	0	0	0	0	9,32	0	0	0	0	0	0	0	0	0	0,32	1,29	
INFECCIÓN GONOCÓCICA	0	0	2,99	0	0	0	0	0	0	0	0	0	0	0	0	0	0	4,13	0	0	0,64	8,04	
LEGIONELOSIS	0	0	0	5,5	0	0	0	0	9,94	0	0	0	9,36	0	0	0	0	0	0	0	0,96	4,5	
LEPTOSPIROSIS	0	0	0	0	0	0	0	0	0	0	0	0	0	0	0	0	0	0	0	0	0	0,32	
LISTERIOSIS	0	0	0	0	0	0	0	0	0	0	0	0	0	0	0	0	0	0	0	0	0	1,93	
PALUDISMO	0	0	0	0	0	0	0	0	0	0	0	0	0	0	0	0	0	0	0	0	0	1,93	
PAROTIDITIS	0	0	35,89	60,53	18,14	0	9,72	0	59,67	0	0	0	9,36	14,48	29	47,44	13,98	20,64	25,92	28,94	22,18	74,59	
SALMONELOSIS	0	0	0	5,5	0	0	14,58	0	0	0	0	0	0	0	0	7,91	0	0	5,18	0	1,93	32,79	
SARAMPIÓN	0	0	0	0	0	0	0	0	0	0	0	0	0	0	0	0	0	0	0	0	0	0,32	
SÍFILIS (EXCLUYE SÍFILIS CONGÉNITA)	0	0	2,99	0	0	0	0	0	0	0	0	0	0	3,62	0	0	0	0	0	0	0,64	5,47	
TOS FERINA	0	0	0	0	0	0	0	0	0	0	0	0	0	0	0	0	0	0	0	0	0	31,51	
TUBERCULOSIS	0	0	0	0	0	0	0	0	0	0	0	0	0	0	0	0	0	0	0	0	0	9	

Sólo se incluyen las enfermedades en las que se han notificado casos en el periodo

Fuente: Registro de Enfermedades de Declaración Obligatoria en La Rioja. Dirección General de Salud Pública y Consumo



Comité editorial: Enrique Ramalle Gómara, Eva Martínez Ochoa, Carmen Quiñones Rubio, Josefina Perucha González

Edita: Consejería de Salud. Sección de Información Sanitaria.

Vara de Rey, 8 1ª planta. 26071 Logroño (La Rioja)

Envío gratuito. Solicitudes: Teléfono: 941 29 19 77.

Correo electrónico: eramalle@larioja.org
