

MANEJO DE MEDIOS DE EXTINCIÓN

EXTINTORES PORTÁTILES



**POLVO
POLIVALENTE
ABC** **CO2**

- Comprobar la idoneidad del agente extintor.
- 1- Descolgar el extintor de la pared ó sacarlo del armario sin invertirlo.
 - 2- Quitar el pasador de seguridad.
 - 3- Hacer una prueba antes de dirigirse al fuego.

4- Apretar la maneta de forma intermitente y dirigir la boquilla a la base de las llamas con movimiento de barrido.



IDONEIDAD AGENTES EXTINTORES

AGENTE EXTINTOR	CLASE DE FUEGO		
	CLASE "A" Materiales sólidos	CLASE "B" Combustible Líquido	CLASE "C" Combustible gaseoso
Agua a chorro	Orange	Red	Red
Agua pulverizada	Green	Yellow	Red
Espuma física	Orange	Orange	Red
Polvo Polivalente ABC	Orange	Orange	Orange
Polvo Seco	Red	Green	Orange
Anhídrico Carbónico - CO2	Yellow	Yellow	Red

	Excelente		Aceptable
	Bueno		No aceptable

Precaución: es peligroso utilizar agua o espuma en fuegos en equipos con presencia de tensión eléctrica. Para este caso se recomienda el CO2

MANEJO DE MEDIOS DE EXTINCIÓN

BOCAS DE INCENDIO EQUIPADAS BIES



BIE 25 mm.

- Abra la puerta.
- Desenrolle un poco la manguera y sujétela por la lanza o boquilla.
- Abra la llave de paso del agua.
- Regule el tipo de chorro haciendo girar la lanza o boquilla.
- Recuerde que el agua, en presencia de corriente eléctrica es peligrosa.




Más alcance. Menos Eficaz

Menos Alcance. Más Eficaz

PREVENCIÓN DE INCENDIOS

- Respete la prohibición de fumar.
- Mantenga un correcto orden y limpieza.
- Mantenga en perfecto estado las instalaciones eléctricas, no sobrecargue las mismas. Comunique al Servicio de Mantenimiento cualquier anomalía que detecte en cuadros eléctricos, cables, instalaciones.



- Apague y desenchufe los aparatos eléctricos que no utilice.
- Conozca los medios de extinción más próximos a su puesto de trabajo.
- Mantenga despejado el acceso a los medios de extinción.
- Mantenga despejados los pasillos y las salidas de emergencia.
- En caso de incendio asegurarse de que quedan correctamente cerradas puertas y ventanas.



NORMAS DE EVACUACIÓN

- . Mantener la calma, no gritar, no correr.
- . No utilizar los ascensores.



- . Caminar pegado a la pared.



- . Si el camino está impedido por humo, volver por donde se ha venido.



- . Una vez evacuado, no regresar a por pertenencias personales.

- . Cerrar a nuestro paso puertas y ventanas asegurándonos de que no queda nadie.


- . Con humo abundante, caminar agachado y cubrirse nariz y boca con un trapo húmedo.



- . Si se prende la ropa, tirarse al suelo y rodar. No correr, se activaría más el fuego.



- . Si no puede salir porque hay mucho humo enciérrrese en una habitación-local con ventana por la que pueda ser visto desde la calle. Cierre la puerta, coja una toalla, paño, etc. húmedo y colóquelo debajo de la puerta.



ACTUACIÓN EN CASO DE INCENDIO

Al detectar un incendio se seguirá el siguiente orden de actuación:

1º AVISAR 2º INTERVENIR 3º EVACUAR

AVISAR: al detectar un incendio accionar el pulsador de alarma más cercano durante 2-3 segundos.



A continuación llamar a los teléfonos de emergencia, describir lo que está sucediendo y alertar al personal de la zona afectada.



**Mañana/Tarde 71202 71213 (Celadores)
605 351 490 / 941 297 204 (Vigilante)**

Si el incendio no es controlable llamar al Centro de Control del Hospital San Pedro **88711** y al **112**.


INTERVENIR: una vez avisado y dentro de nuestras posibilidades, y sin poner en riesgo nuestra integridad física, intentar sofocar el incendio con los medios de extinción disponibles (extintores y BIEs).

Además se deberá confinar el incendio en el control/área en el que se ha originado, y se deberá asegurar el cierre de las puertas cortafuegos que dan acceso a dicho control/área, así como de las ventanas que pudieran estar abiertas.

EVACUAR: si no se logra sofocar el incendio, se deberá evacuar a una zona segura (control adyacente, planta inferior), cerrando las puertas cortafuegos a nuestro paso y asegurándose que no queda nadie (**Evacuación Parcial**).

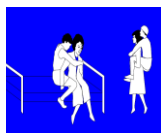
Estar alerta y esperar instrucciones ante la posibilidad de que si el incendio progresa, sea necesaria una **Evacuación Total** al Punto de Reunión Exterior.

En caso de Evacuación del Edificio, siguiendo las indicaciones de la señalización de evacuación (color verde), dirigirse al **Punto de Reunión Exterior** y agruparse por Controles ó Servicios. Si se detectará alguna ausencia informar de ello.

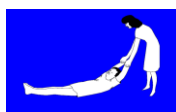


PUNTO DE REUNIÓN: AVDA. DE VIANA ESQUINA CON CALLE DEL COSO

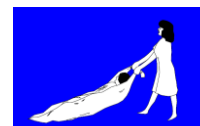
MÉTODOS DE EVACUACIÓN DE PACIENTES



Métodos por levantamiento



Métodos por arrastre directo



Métodos por arrastre indirecto

*Servicio de Prevención de Riesgos Laborales
del Servicio Riojano de Salud*

PLAN DE EMERGENCIAS

HOSPITAL DE LA RIOJA



C/ Avda. de Viana nº 1
26001 Logroño
Tfno.: 941 29 80 00
Portería: 941 29 72 02

Gobierno de La Rioja
www.larioja.org

