

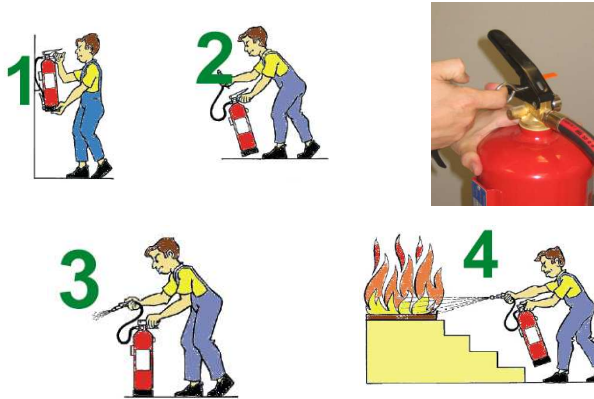
MANEJO DE MEDIOS DE EXTINCIÓN

EXTINTORES PORTÁTILES



Comprobar la idoneidad del agente extintor.
 1- Descolgar el extintor de la pared ó sacarlo del armario sin invertirlo.
 2- Quitar el pasador de seguridad.
 3- Hacer una prueba antes de dirigirse al fuego.

4- Apretar la maneta de forma intermitente y dirigir la boquilla a la base de las llamas con movimiento de barrido.



IDONEIDAD AGENTES EXTINTORES

AGENTE EXTINTOR	CLASE DE FUEGO		
	CLASE "A" Materiales sólidos	CLASE "B" Combustible Líquido	CLASE "C" Combustible gaseoso
Agua a chorro	Orange	Red	Red
Agua pulverizada	Green	Yellow	Red
Espuma física	Orange	Orange	Red
Polvo Polivalente ABC	Orange	Orange	Orange
Polvo Seco	Red	Green	Orange
Anhídrico Carbónico - CO2	Yellow	Yellow	Red

 Excelente	 Aceptable
 Bueno	 No aceptable

Precaución: es peligroso utilizar agua o espuma en fuegos en equipos con presencia de tensión eléctrica. Para este caso se recomienda el CO2

MANEJO DE MEDIOS DE EXTINCIÓN

BOCAS DE INCENDIO EQUIPADAS BIES



BIE 25 mm

- Abra la puerta.
- Desenrolle un poco la manguera y sujetela por la lanza o boquilla.
- Abra la llave de paso del agua.
- Regule el tipo de chorro haciendo girar la lanza o boquilla.
- Recuerde que el agua, en presencia de corriente eléctrica es peligrosa.



Más alcance. Menos Eficaz

Menos Alcance. Más Eficaz

PREVENCIÓN DE INCENDIOS

- Respete la prohibición de fumar.
- Mantenga un correcto orden y limpieza.
- Mantenga en perfecto estado las instalaciones eléctricas, no sobrecargue las mismas. Comunique al Servicio de Mantenimiento cualquier anomalía que detecte en cuadros eléctricos, cables, instalaciones.



- Apague y desenchufe los aparatos eléctricos que no utilice.
- Conozca los medios de extinción más próximos a su puesto de trabajo.
- Mantenga despejado el acceso a los medios de extinción.
- Mantenga despejados los pasillos y las salidas de emergencia.
- En caso de incendio asegurese de que quedan correctamente cerradas puertas y ventanas.



NORMAS DE EVACUACIÓN

. Mantener la calma, no gritar, no correr.



. No utilizar los ascensores.



. Caminar pegado a la pared.

. Si el camino está impedido por humo, volver por donde se ha venido.



. Una vez evacuado, no regresar a por pertenencias personales.

. Cerrar a nuestro paso puertas y ventanas asegurándonos de que no queda nadie.

. Con humo abundante, caminar agachado y cubrirse nariz y boca con un trapo húmedo.



. Si se prende la ropa, tirarse al suelo y rodar. No correr, se activaría más el fuego.



. Si no puede salir porque hay mucho humo enciérrese en una habitación-local con ventana por la que pueda ser visto desde la calle. Cierre la puerta, coja una toalla, paño, etc. húmedo y colóquelo debajo de la puerta.



ACTUACIÓN EN CASO DE INCENDIO

Al detectar un incendio se seguirá el siguiente orden de actuación:

1º AVISAR 2º INTERVENIR 3º EVACUAR

AVISAR: al detectar un incendio accionar el pulsador de alarma más cercano durante 2-3 segundos.



A continuación llamar a Recepción, describir lo que está sucediendo y alertar al personal de la zona afectada.

Central Comunicaciones 80371

MÓVIL 618682557 Ext. 77370



En el caso de no poder contactar con Recepción llamar al **112**.

INTERVENIR: una vez avisado y dentro de nuestras posibilidades, y sin poner en riesgo nuestra integridad física, intentar sofocar el incendio con los medios de extinción disponibles (extintores y BIEs).

Además se deberá confinar el incendio en el control/área en el que se ha originado, y se deberá asegurar el cierre de las puertas cortafuegos que dan acceso a dicho control/área, así como de las ventanas que pudieran estar abiertas.

EVACUAR: si no se logra sofocar el incendio, se deberá evacuar a una zona segura (control adyacente, planta inferior), cerrando las puertas cortafuegos a nuestro paso y asegurándose que no queda nadie (**Evacuación Parcial**).

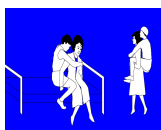
Estar alerta y esperar instrucciones ante la posibilidad de que si el incendio progresa, sea necesaria una **Evacuación Total** al Punto de Reunión Exterior.

En caso de Evacuación del Edificio, siguiendo las indicaciones de la señalización de evacuación (color verde), dirigirse al **Punto de Reunión Exterior** y agruparse por Controles ó Módulos. Si se detectará alguna ausencia informar de ello.

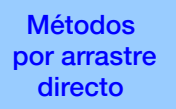
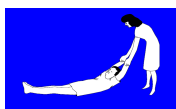


PUNTO DE REUNIÓN EXTERIOR: ESQUINA NORESTE PARCELA CENTRO ASISTENCIAL

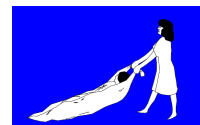
MÉTODOS DE EVACUACIÓN DE PACIENTES



Métodos por levantamiento



Métodos por arrastre directo



Métodos por arrastre indirecto

Servicio de Prevención de Riesgos Laborales del Servicio Riojano de Salud

PLAN DE AUTOPROTECCIÓN

CENTRO ASISTENCIAL ALBELDA DE IREGUA



Ctra. Logroño-Soria Km. 8
26120 Albelda de Iregua
Tfno.: 941 27 92 20

Gobierno de La Rioja
www.larioja.org

