

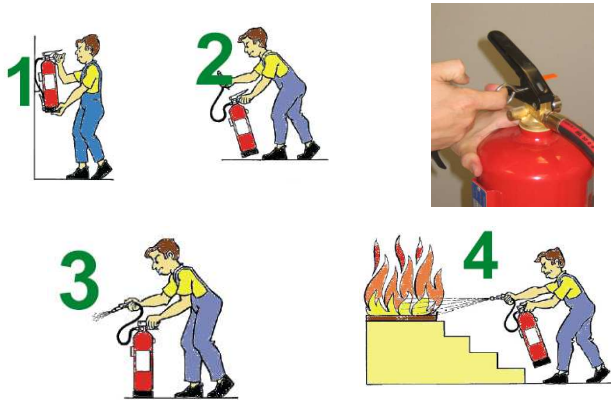
MANEJO DE MEDIOS DE EXTINCIÓN

EXTINTORES PORTÁTILES



Comprobar la idoneidad del agente extintor.
 1- Descolgar el extintor de la pared ó sacarlo del armario sin invertirlo.
 2- Quitar el pasador de seguridad.
 3- Hacer una prueba antes de dirigirse al fuego.

4- Apretar la maneta de forma intermitente y dirigir la boquilla a la base de las llamas con movimiento de barrido.



IDONEIDAD AGENTES EXTINTORES

AGENTE EXTINTOR	CLASE DE FUEGO		
	CLASE "A" Materiales sólidos	CLASE "B" Combustible Líquido	CLASE "C" Combustible gaseoso
Agua a chorro	Excelente	No aceptable	No aceptable
Agua pulverizada	Excelente	Aceptable	No aceptable
Espuma física	Bueno	Aceptable	No aceptable
Polvo Polivalente ABC	Bueno	Aceptable	No aceptable
Polvo Seco	No aceptable	Excelente	Bueno
Anhídrico Carbónico - CO2	Aceptable	Aceptable	No aceptable



Precaución: es peligroso utilizar agua o espuma en fuegos en equipos con presencia de tensión eléctrica. Para este caso se recomienda el CO2

MANEJO DE MEDIOS DE EXTINCIÓN

BOCAS DE INCENDIO EQUIPADAS BIES



BIE 25 mm.

- Abra la puerta.
- Desenrolle un poco la manguera y sujétela por la lanza o boquilla.
- Abra la llave de paso del agua.
- Regule el tipo de chorro haciendo girar la lanza o boquilla.
- Recuerde que el agua, en presencia de corriente eléctrica es peligrosa.



Más alcance. Menos Eficaz

Menos Alcance. Más Eficaz

PREVENCIÓN DE INCENDIOS

- Respete la prohibición de fumar.
- Mantenga un correcto orden y limpieza.
- Mantenga en perfecto estado las instalaciones eléctricas, no sobrecargue las mismas. Comunique al Servicio de Mantenimiento cualquier anomalía que detecte en cuadros eléctricos, cables, instalaciones.



- Apague y desenchufe los aparatos eléctricos que no utilice.
- Conozca los medios de extinción más próximos a su puesto de trabajo.
- Mantenga despejado el acceso a los medios de extinción.
- Mantenga despejados los pasillos y las salidas de emergencia.
- En caso de incendio asegurarse de que quedan correctamente cerradas puertas y ventanas.



NORMAS DE EVACUACIÓN

- . Mantener la calma, no gritar, no correr.
- . No utilizar los ascensores.
- . Caminar pegado a la pared.
- . Si el camino está impedido por humo, volver por donde se ha venido.
- . Una vez evacuado, no regresar a por pertenencias personales.
- . Cerrar a nuestro paso puertas y ventanas asegurándonos de que no queda nadie.
- . Con humo abundante, caminar agachado y cubrirse nariz y boca con un trapo húmedo.
- . Si se prende la ropa, tirarse al suelo y rodar. No correr, se activaría más el fuego.
- . Si no puede salir porque hay mucho humo enciérrese en una habitación-local con ventana por la que pueda ser visto desde la calle. Cierre la puerta, coja una toalla, paño, etc. húmedo y colóquelo debajo de la puerta.



ACTUACIÓN EN CASO DE INCENDIO

Al detectar un incendio se seguirá el siguiente orden de actuación:

1º AVISAR 2º INTERVENIR 3º EVACUAR

AVISAR: al detectar un incendio accionar el pulsador de alarma más cercano durante 2-3 segundos.



A continuación llamar a los teléfonos de emergencia, describir lo que está sucediendo y alertar al personal de la zona afectada.

Mañana/Tarde 71202 71213 (Celadores)
Noche 86078 (Vigilante)



Si el incendio no es controlable llamar al Centro de Control del Hospital San Pedro **88711** y al **112**.


INTERVENIR: una vez avisado y dentro de nuestras posibilidades, y sin poner en riesgo nuestra integridad física, intentar sofocar el incendio con los medios de extinción disponibles (extintores y BIEs).

Además se deberá confinar el incendio en el control/área en el que se ha originado, y se deberá asegurar el cierre de las puertas cortafuegos que dan acceso a dicho control/área, así como de las ventanas que pudieran estar abiertas.

EVACUAR: si no se logra sofocar el incendio, se deberá evacuar a una zona segura (control adyacente, planta inferior), cerrando las puertas cortafuegos a nuestro paso y asegurándose que no queda nadie (**Evacuación Parcial**).

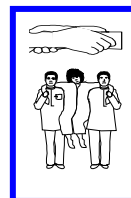
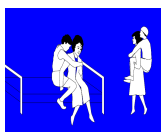
Estar alerta y esperar instrucciones ante la posibilidad de que si el incendio progresa, sea necesaria una **Evacuación Total** al Punto de Reunión Exterior.

En caso de Evacuación del Edificio, siguiendo las indicaciones de la señalización de evacuación (color verde), dirigirse al **Punto de Reunión Exterior** y agruparse por Controles ó Servicios. Si se detectará alguna ausencia informar de ello.

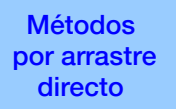
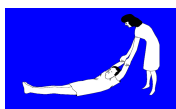


**PUNTO DE REUNIÓN: AVDA. DE VIANA
ESQUINA CON RODRIGUEZ PATERNA**

MÉTODOS DE EVACUACIÓN DE PACIENTES



Métodos por levantamiento



Métodos por arrastre directo



Métodos por arrastre indirecto

*Servicio de Prevención de Riesgos Laborales
del Servicio Riojano de Salud*

PLAN DE EMERGENCIAS

HOSPITAL DE LA RIOJA



**C/ Avda. de Viana nº 1
26001 Logroño
Tfno.: 941 29 80 00
Portería: 941 29 72 02**

Gobierno de La Rioja
www.larioja.org

